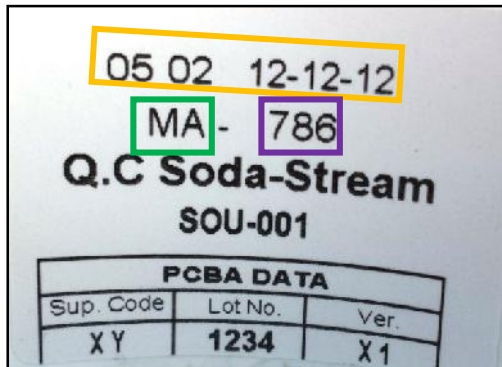


Wo finde ich die gewünschten Informationen?

## Maschinen

- Grundsätzlich immer in der Geräte-Innenseite, wo der Kohlendioxid-Zylinder eingeschraubt wird
- Ggf. Rückenabdeckung des Sprudlers abnehmen bzw. den Zylinder entfernen, um den Aufkleber zu erkennen



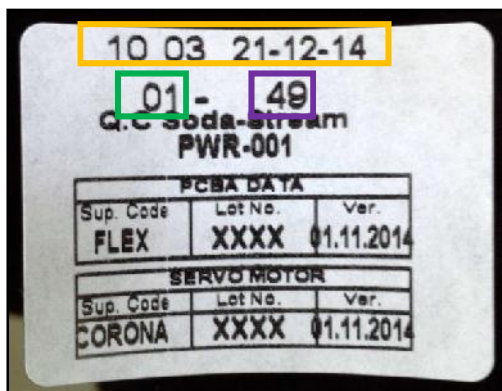
### Produktions-Charge:

Im Beispiel gelb umrandete Zahlenfolge, bitte angeben, wie abgebildet.

### Kennung:

- ➔ Einige Maschinen haben eine Buchstaben-Kombination
- ➔ Einige Maschinen haben eine Zahlen-Kombination

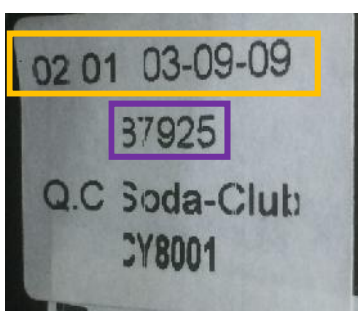
Im Beispiel grün umrandete Zahlenfolge oder Buchstabenkombination, bitte angeben, wie abgebildet.



### Seriennummer:

Im Beispiel violett umrandete Zahlenfolge, bitte angeben, wie abgebildet.

Alternativ sind auch folgende Aufkleber möglich:

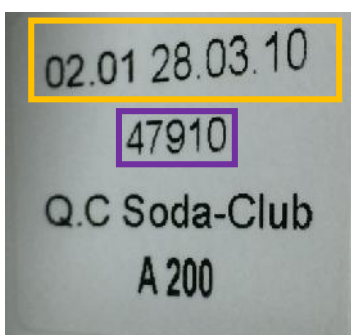


### Produktions-Charge:

Im Beispiel gelb umrandete Zahlenfolge, bitte angeben, wie abgebildet.

### Seriennummer:

Im Beispiel violett umrandete Zahlenfolge, bitte angeben, wie abgebildet.



### Kennung:

Bei diesem Typ Aufkleber nicht vorhanden, bitte 00 angeben oder „nicht vorhanden“